



Febrero
2023

MONITOREO DE FEMICIDIOS

OBSERVATORIO DIGITAL DE FEMICIDIOS

FEBRERO 2023

Del 1 al 28 de febrero

4 niñas, niños y adolescentes huérfanos

Uno de los dos niños presenciaron la muerte violenta de su madre.

En un caso de femicidio frustrado, el hijo de la víctima presenciaron los hechos violentos

RELACIÓN MES/ ESTADO

17,4 de los casos de **femicidios consumados** ocurrieron en el estado **Miranda**.



13% en **Mérida**.

La mayor incidencia de **femicidios frustrados** aparece registrada así:

29% en **Bolívar**

22,6% en **Zulia**

9,7% en **Distrito Capital**

 **Femicidios consumados**
 **Femicidios frustrados**



Primeros datos
que impactan

23

Femicidios consumados

31

femicidios en grado de frustración

Hubo una acción femicida cada

13 horas

CARACTERIZACIÓN DE LAS VÍCTIMAS

El 8,7% de las víctimas de femicidio consumado era menor de un año de edad.

El 12,2% de las víctimas de femicidio consumado eran mujeres de la tercera edad avanzada (De 73 a más de 85 años).

Una de las víctimas sobrevivientes de la acción femicida es menor de un año de edad. El 16,4% tiene edades comprendidas entre 6 y 18 años

Una de las víctimas de femicidio consumado en Venezuela era una funcionaria policial activa.

Ninguno de los casos de femicidios consumados registra a la víctima como perteneciente a un pueblo originario.

Dos de las víctimas de femicidio frustrado son madres.

Una de las víctimas de femicidio consumado estaba embarazada con siete meses de gestación. Su agresor para causarle la muerte violenta utilizó como mecanismo de comisión la propia mano.

Ninguna de las mujeres víctimas de femicidio frustrado estaba embarazada.

Ninguna de las sobrevivientes de la violencia femicida, consumada o frustrada, estuvo previamente desaparecida

CARACTERIZACIÓN DE LOS AGRESORES

Todos los agresores de femicidios consumados son venezolanos.

Ninguno de los agresores (para casos consumados y frustrados) eran funcionario policial o militar.

Uno de los agresores de femicidio consumado es un adolescente.

El 39% de los agresores de femicidios consumados tienen edades comprendidas entre 23 y 71 años.

El 54% de los agresores de los femicidios frustrados tienen edades comprendidas entre 19 y 31 años.

ANTECEDENTES

En ningún caso de femicidios consumados o frustrados se hace mención a un victimario con aparente registro de antecedentes penales.



8,7%

de las víctimas de femicidio consumado era menor de un año

AGRESOR VINCULADO A GRUPOS DEDICADOS A ACTIVIDADES ILÍCITAS

Femicidios consumados:

En uno de los casos de femicidio consumado el agresor está vinculado a grupos, asociaciones o bandas dedicadas a actividades ilícitas.

Femicidios frustrados:

Para los femicidios en grado de frustración no se hace referencia a esta vinculación.

FACTORES DE RIESGO

En un caso de femicidio consumado se registró antecedentes de episodios de violencia sexual.

Otro caso presentó antecedentes de acoso u hostigamiento.

En otro caso se hace referencia a antecedentes de amenazas o daños físicos.



TIPO DE ARMA

En el 30,4% de los femicidios consumados el mecanismo de comisión del hecho delictivo fue la propia mano y pies del agresor para asfixiar o propinar golpes de puño y patadas.

En el 21,7% de los casos se utilizó en la comisión de los hechos ilícitos femicidas un arma de fuego.

En un 13% un arma blanca o punzo penetrante.

Para los femicidios en grado de frustración, en el 45,2% de los casos se registró como mecanismo de acción a las propias manos y pies de agresor para causar los daños personales.

En otro 32,3% se utilizó un arma blanca.

En el 16,1% un arma de fuego.

ACCIÓN DIRIGIDA A CAUSAR LA MUERTE VIOLENTA DE LA VÍCTIMA

Para femicidios consumados:

21% asfixia o estrangulamiento.

21,7% baleadas.

13% acuchilladas.

8,7% golpeada.

30,4%

de los casos el mecanismo de comisión del hecho fue la propia mano y pies del agresor

VÍNCULO RELACIONAL

El 54,8% de los femicidios en grado de frustración registró vínculos de parejas y exparejas (con o sin convivencia bajo el mismo techo).

El 22,6% eran miembros de la misma familia (el agresor es padre, padrastro, hermano, hijo, hijastro, primo, etc.).

APARENTE MOTIVACIÓN

Para femicidios consumados

El 13% de los casos aparece vinculado a una escena de celos o alegato de infidelidad íntima como aparente motivación de los hechos femicidas.

En el 8,7% de los casos consumados la víctima había decidido separarse.

En otro 4,3% la motivación va vinculada a venganzas de organizaciones criminales.

Para femicidios frustrados:

El 32,3% registra una escena de celos o alegato de infidelidad íntima.

Hubo dos ataques de agresión sexual.

SIGNOS DE VIOLENCIA SOBRE EL CUERPO

En un caso los signos de violencia fueron lesiones genitales y para genitales en el cuerpo de una víctima adolescente.

En otro caso el cadáver fue arrojado en la vía pública.

ANTECEDENTES POR VIOLENCIA

En ningún caso de femicidio consumado se hizo referencia a la interposición de denuncia previa.

Un solo caso de femicidio frustrado, ocurrido en el estado Zulia, registra la existencia de denuncias previas por otras víctimas y ante varios estados del país, por estar presuntamente involucrado en otros actos de violencia sexual.

TESTIGOS Y DETENCIÓN DE AGRESOR

En ninguno de los casos de femicidios consumados registrados, hubo familiares o conocidos de las víctimas como testigos presenciales de los hechos violentos.

52,6%

de los casos había una relación afectiva ente víctima y agresor

En tres casos los testigos eran transeúntes.

Además, el 30,4% de los agresores están en situación de fuga y en la gran mayoría de estos casos no hay registro de testigos.

El 83,9% de los agresores de femicidios frustrados han sido aprehendidos.

En los 5 casos de femicidios frustrados donde hubo testigos presenciales que son familiares y allegados de la víctima, un agresor muere en el contexto de los hechos y los otros 4 fueron aprehendidos posteriormente.

SUICIDIO DEL AGRESOR

Dos de los agresores de femicidios, consumados se suicidaron inmediatamente después de los hechos violentos.

En ambos casos, se trató de femicidios en contexto íntimo.

Uno de los agresores en femicidio frustrado se suicidó.



MUJERES COMO COAUTORAS O CÓMPLICES

En dos casos de femicidios consumados aparecen mencionadas como coautoras o cómplices de la violencia femicida dos mujeres.

En uno de los casos de femicidio en grado de frustración actuó como coautora una mujer.

DESAPARICIONES

El 8,7% de los casos de femicidios consumados registra a una víctima desaparecida antes del hallazgo del cadáver.

PARTICIPACIÓN EN GRUPO DE LOS OFENSORES

En un caso de femicidio consumado la acción dirigida a causar la muerte es el acuchillamiento, en la cual participaron dos agresores. Entre agresores y víctima existen vínculos de parejas y ex parejas (con o sin convivencia bajo el mismo techo).

En un caso de femicidio frustrado actuaron 5 ofensores a la vez, y todos fueron aprehendidos con posterioridad al hecho.

30,4%

de los agresores están en situación de fuga

Muertes violentas de venezolanas en el exterior

4

Femicidios
consumados

2

femicidios en
grado de
frustración

Hubo una
acción
femicida cada
5 días

FEBRERO 2023

Del 1 al 28 de febrero

2 niños huérfanos

PAÍSES DE OCURRENCIA

Dos femicidios de venezolanas en el exterior
ocurrieron en Colombia y dos en Estados
Unidos



CARACTERIZACIÓN DE LAS VÍCTIMAS

Todas las víctimas de femicidio en el exterior eran mujeres adultas muy jóvenes, en edades comprendidas entre 22 a 30 años.

Ninguna era funcionaria policial ni militar; tampoco pertenecían a un pueblo originario, ni presentaban alguna discapacidad.

Una de las víctimas de femicidio consumado en el exterior era madre de dos niños.

En los dos casos de femicidios frustrados las mujeres son madres de un niño.

CARACTERIZACIÓN DE LOS AGRESORES

En un caso de femicidio consumado de venezolana en el exterior se registró que el agresor era venezolano.

En ambos casos de femicidios frustrados de venezolanas en el exterior el agresor era venezolano.

Ninguno era funcionario policial ni militar.

APARENTE MOTIVACIÓN

En un caso de femicidio consumado en el exterior la víctima había decidido separarse (EEUU).

En otro se trató de una venganza entre organizaciones criminales. El cadáver fue arrojado a la vía pública (Colombia).

En uno de los casos de femicidios frustrados de venezolanas en el exterior, la víctima había decidido separarse del ofensor.

AMBITO DE OCURRENCIA

Tres de los cuatro femicidios consumados de venezolanas en el exterior ocurrieron en el ámbito público (plena calle, lugar desolado, hostel).

En los casos de femicidio frustrado de venezolanas en el exterior, los hechos ilícitos ocurrieron uno de ellos en la casa de ambos y el otro en plena calle.

TIPO DE ARMA

En ambos casos de femicidios frustrados de venezolanas en el exterior el arma fue blanca punzo penetrante.

DESAPARICIONES

Ninguna de las víctimas de femicidio de venezolanas en el exterior estuvo desaparecida antes del hallazgo del cadáver.



3

de los femicidios consumados ocurrieron en plena calle

TESTIGOS

En un caso de femicidio de venezolana en el exterior, los testigos del hecho ilícito fueron transeúntes.

DETENCIÓN

El 50% de los agresores de femicidios de venezolanas en el exterior, se encuentran en fuga.

Otro fue aprehendido y otro muere en el contexto de los hechos por suicidio.

En ambos casos de femicidios frustrados de venezolanas en el exterior hubo aprehensión posterior de los agresores.

PARTICIPACIÓN EN GRUPO DE LOS OFENSORES

En todos los casos de femicidios consumados de venezolanas en el exterior los ofensores actuaron solos.

En ambos casos de femicidios frustrados de venezolanas en el exterior el ofensor actuó solo.

RELACIÓN AFECTIVA


En ambos casos de femicidios frustrados de venezolanas en el exterior entre agresor y víctima hay vínculos de parejas y ex parejas (con o sin convivencia bajo el mismo techo).

OBSERVATORIO DIGITAL DE FEMICIDIOS

La conformación de un registro de femicidios en un país donde existe violencia contra las mujeres es una necesidad para la toma de decisiones en materia de política preventiva.

El Estado venezolano ha obviado esta obligación.

En respuesta a esta situación el **Centro de Justicia y Paz (Cepaz)**, se propone la creación del Observatorio **Digital de Femicidios en Venezuela**, con el fin de que los datos recabados de los medios de comunicación digital, sean categorizados, analizados, y estén disponibles para todas las instituciones y ciudadanos interesados, en la prevención del femicidio y en la evaluación de las respuestas del sistema de justicia sobre estos casos; y así contribuir a la visibilidad de este fenómeno.



50%

los agresores están en fuga

CUADROS FEMICIDIOS CONSUMADOS EN VENEZUELA

OBSERVATORIO DIGITAL DE FEMICIDIOS

Nacionalidad de la víctima

		Frecuencia	Porcentaje	Porcentaje válido	Porcentaje acumulado
Válido	VENEZOLANA	23	100,0	100,0	100,0

Todas las víctimas eran de nacionalidad venezolana.

Nacionalidad del agresor

		Frecuencia	Porcentaje	Porcentaje válido	Porcentaje acumulado
Válido	VENEZOLANA	23	100,0	100,0	100,0

Todos los agresores son venezolanos.

¿Se menciona que el agresor es funcionario militar o policial activo?

		Frecuencia	Porcentaje	Porcentaje válido	Porcentaje acumulado
Válido	NO es ni militar ni policía	23	100,0	100,0	100,0

Ninguno de los agresores eran funcionario policial o militar.

¿Se menciona que la víctima era funcionaria militar o policial?

		Frecuencia	Porcentaje	Porcentaje válido	Porcentaje acumulado
Válido	SI, era funcionaria policial activa	1	4,3	4,3	4,3
	NO era ni militar ni policía	22	95,7	95,7	100,0
	Total	23	100,0	100,0	

Una de las víctimas era una funcionaria policial activa.

CUADROS FEMICIDIOS CONSUMADOS EN VENEZUELA

OBSERVATORIO DIGITAL DE FEMICIDIOS

Dónde ocurrió el femicidio (Estado venezolano)

		Frecuencia	Porcentaje	Porcentaje válido	Porcentaje acumulado
Válido	Amazonas	1	4,3	4,3	4,3
	Anzoátegui	1	4,3	4,3	8,7
	Barinas	2	8,7	8,7	17,4
	Bolívar	2	8,7	8,7	26,1
	Distrito Capital	2	8,7	8,7	34,8
	Lara	1	4,3	4,3	39,1
	Mérida	3	13,0	13,0	52,2
	Miranda	4	17,4	17,4	69,6
	Sucre	2	8,7	8,7	78,3
	Táchira	1	4,3	4,3	82,6
	Trujillo	2	8,7	8,7	91,3
	Zulia	2	8,7	8,7	100,0
	Total	23	100,0	100,0	

El territorio de mayor incidencia fue el estado Miranda con un 17,4% de los casos, seguido del estado Mérida con el 13%.

Edad de la víctima

		Frecuencia	Porcentaje	Porcentaje válido	Porcentaje acumulado
Válido	menor de 1 año	2	8,7	8,7	8,7
	de 13 a 15 años	1	4,3	4,3	13,0
	de 19 a 21 años	2	8,7	8,7	21,7
	de 31 a 33 años	2	8,7	8,7	30,4
	de 49 a 51 años	1	4,3	4,3	34,8
	de 52 a 54 años	2	8,7	8,7	43,5
	de 55 a 57 años	2	8,7	8,7	52,2
	de 64 a 66 años	2	8,7	8,7	60,9
	de 73 a 75 años	1	4,3	4,3	65,2
	de 79 a 81 años	1	4,3	4,3	69,6
	más de 85 años	1	4,3	4,3	73,9
	NO SE MENCIONA	6	26,1	26,1	100,0
	Total	23	100,0	100,0	

El 8,7% de las víctimas era menor de un año de edad. La violencia contra las niñas puede ocurrir en el hogar y en la comunidad. Puede ser perpetrada por cuidadores, compañeros o extraños.

El 12,2% de las víctimas eran mujeres de la tercera edad avanzada (De 73 a más de 85 años) etapa de la vida que suele traer consigo cambios importantes de las condiciones económicas, limitaciones importantes de capacidades físicas, dependencia y reacomodo de los roles en la vida familiar.

En ambos grupos, la edad es un factor que contribuye a una mayor vulnerabilidad en la víctima, como factor posibilitador de la condición de asimetría de poder entre esta y su agresor.

CUADROS FEMICIDIOS CONSUMADOS EN VENEZUELA

OBSERVATORIO DIGITAL DE FEMICIDIOS

Edad del agresor

	Frecuencia	Porcentaje	Porcentaje válido	Porcentaje acumulado
Válido				
de 15 a 18 años	1	4,3	4,3	4,3
de 23 a 27 años	2	8,7	8,7	13,0
de 28 a 31 años	1	4,3	4,3	17,4
de 36 a 39 años	4	17,4	17,4	34,8
de 40 a 43 años	1	4,3	4,3	39,1
de 68 a 71 años	1	4,3	4,3	43,5
no se reseña	13	56,5	56,5	100,0
Total	23	100,0	100,0	

Uno de los agresores es un adolescente. Es necesario que el estado investigue cómo en el contexto venezolano la experiencia masculina, en esta edad de construcción de la identidad, puede acercar a los adolescentes y jóvenes a estas conductas relacionadas con la violencia femicida.

El 39% tienen edades comprendidas entre 23 y 71 años.

Aparente motivación del agresor

	Frecuencia	Porcentaje	Porcentaje válido	Porcentaje acumulado
Válido				
una escena de celos o alegato de infidelidad íntima	3	13,0	13,0	13,0
La víctima había decidido separarse	2	8,7	8,7	21,7
Venganza organizaciones criminales	1	4,3	4,3	26,1
ataque o agresión sexual	1	4,3	4,3	30,4
disputas por cuestiones económicas	2	8,7	8,7	39,1
otro	13	56,5	56,5	95,7
no se menciona	1	4,3	4,3	100,0
Total	23	100,0	100,0	

El 13% de los casos aparece vinculado a una escena de celos o alegato de infidelidad íntima como aparente motivación de los hechos femicidas; el 8,7% la víctima había decidido separarse y otro 4,3% la motivación va vinculada a venganzas de organizaciones criminales.

CUADROS FEMICIDIOS CONSUMADOS EN VENEZUELA

OBSERVATORIO DIGITAL DE FEMICIDIOS

Signos de violencia sobre el cuerpo

	Frecuencia	Porcentaje	Porcentaje válido	Porcentaje acumulado
Válido				
Lesiones genitales/para genitales	1	4,3	4,3	4,3
Cadáver arrojado en vía pública	1	4,3	4,3	8,7
otro	19	82,6	82,6	91,3
no se menciona	2	8,7	8,7	100,0
Total	23	100,0	100,0	

Tabla cruzada Edad de la víctima *Signos de violencia sobre el cuerpo

Recuento

Edad de la víctima	Signos de violencia sobre el cuerpo				Total
	Lesiones genitales/para genitales	Cadáver arrojado en vía pública	otro	no se menciona	
menor de 1 año	0	0	2	0	2
de 13 a 15 años	1	0	0	0	1
de 19 a 21 años	0	0	2	0	2
de 31 a 33 años	0	0	2	0	2
de 49 a 51 años	0	0	1	0	1
de 52 a 54 años	0	1	1	0	2
de 55 a 57 años	0	0	2	0	2
de 64 a 66 años	0	0	2	0	2
de 73 a 75 años	0	0	1	0	1
de 79 a 81 años	0	0	0	1	1
más de 85 años	0	0	1	0	1
NO SE MENCIONA	0	0	5	1	6
Total	1	1	19	2	23

En un caso los signos de violencia fueron lesiones genitales y para genitales en el cuerpo de una víctima adolescente, en otro caso, el cadáver fue arrojado en la vía pública.

CUADROS FEMICIDIOS CONSUMADOS EN VENEZUELA

OBSERVATORIO DIGITAL DE FEMICIDIOS

Se hace referencia a denuncia previa por violencia de género contra la propia víctima

		Frecuencia	Porcentaje	Porcentaje válido	Porcentaje acumulado
Válido	NO	23	100,0	100,0	100,0

En ningún caso se hizo referencia a la interposición de denuncia previa.

¿Se menciona si el victimario tenía antecedentes penales por violencia de género?

		Frecuencia	Porcentaje	Porcentaje válido	Porcentaje acumulado
Válido	NO	23	100,0	100,0	100,0

En ningún caso se registra un victimario con antecedentes penales.

¿Se menciona que el agresor está vinculado a grupos, asociaciones o bandas dedicadas a actividades ilícitas?

		Frecuencia	Porcentaje	Porcentaje válido	Porcentaje acumulado
Válido	SI	1	4,3	4,3	4,3
	NO	22	95,7	95,7	100,0
	Total	23	100,0	100,0	

En uno de los casos el agresor está vinculado a grupos, asociaciones o bandas dedicadas a actividades ilícitas.

CUADROS FEMICIDIOS CONSUMADOS EN VENEZUELA

OBSERVATORIO DIGITAL DE FEMICIDIOS

Ámbito de la ocurrencia

		Frecuencia	Porcentaje	Porcentaje válido	Porcentaje acumulado
Válido	En la casa de la mujer	7	30,4	30,4	30,4
	En la casa del agresor	1	4,3	4,3	34,8
	En la casa de ambos	2	8,7	8,7	43,5
	En plena calle	3	13,0	13,0	56,5
	lugar desolado o apartado	3	13,0	13,0	69,6
	Establecimiento público	2	8,7	8,7	78,3
	centro de atención médica	1	4,3	4,3	82,6
	se desconoce	4	17,4	17,4	100,0
	Total	23	100,0	100,0	

De acuerdo con la información levantada, *el 43.5% de los casos presenta como ámbito de ocurrencia al privado, esto es la casa de la mujer, la casa del ofensor o la casa de ambos, donde se desarrollan las relaciones domésticas, o familiares y de confianza.* El 13% tuvo como ámbito de ocurrencia la plena calle; otro 13% a un lugar desolado o apartado; y un 4,3% a centros de atención médica.

Puede estimarse que, por lo general, el tipo de vínculo diferenciará notoriamente las características de la dinámica abusiva.

Factores de riesgo a los que se hace mención

		Frecuencia	Porcentaje	Porcentaje válido	Porcentaje acumulado
Válido	Antecedentes de episodios de violencia sexual	1	4,3	4,3	4,3
	Antecedentes de acoso u hostigamiento	1	4,3	4,3	8,7
	Antecedentes de amenazas o daños físicos	1	4,3	4,3	13,0
	ninguna de las anteriores	20	87,0	87,0	100,0
	Total	23	100,0	100,0	

En un (1) caso se registró antecedentes de episodios de violencia sexual; otro, (1) presentó antecedentes de acoso u hostigamiento, y en otro caso, (1) se hace referencia a antecedentes de amenazas o daños físicos.

CUADROS FEMICIDIOS CONSUMADOS EN VENEZUELA

OBSERVATORIO DIGITAL DE FEMICIDIOS

Tipo de arma o mecanismo de comisión del hecho delictivo

		Frecuencia	Porcentaje	Porcentaje válido	Porcentaje acumulado
Válido	Arma de fuego	5	21,7	21,7	21,7
	Arma blanca o punzo penetrante	3	13,0	13,0	34,8
	Propia mano y pies (golpes de puño /patadas)	7	30,4	30,4	65,2
	Acelerantes de fuego	1	4,3	4,3	69,6
	vehículo automotor	2	8,7	8,7	78,3
	otros	5	21,7	21,7	100,0
	Total	23	100,0	100,0	

En el 30,4% de los femicidios consumados, el mecanismo de comisión del hecho delictivo, la propia mano y pies del agresor para asfixiar o propinar golpes de puño y patadas; el 21,7% de los casos se utilizó en la comisión de los hechos ilícitos femicidas, un arma de fuego; y un 13% arma blanca o punzo penetrante.

Acción dirigida a causar la muerte violenta de la víctima

		Frecuencia	Porcentaje	Porcentaje válido	Porcentaje acumulado
Válido	asfixia o estrangulada	5	21,7	21,7	21,7
	acuchillada	3	13,0	13,0	34,8
	Golpeada	2	8,7	8,7	43,5
	Baleada	5	21,7	21,7	65,2
	Quemada	1	4,3	4,3	69,6
	Atropellada	2	8,7	8,7	78,3
	otros	5	21,7	21,7	100,0
	Total	23	100,0	100,0	

La acción dirigida a causar la muerte violenta de las víctimas podemos agruparlas: 21% asfixia o estrangulamiento; 21,7% Baleadas; 13% acuchilladas y el 8,7% golpeada.

CUADROS FEMICIDIOS CONSUMADOS EN VENEZUELA

OBSERVATORIO DIGITAL DE FEMICIDIOS

Referencia a la cantidad de hijos menores de edad de la víctima que quedan huérfanos

		Frecuencia	Porcentaje	Porcentaje válido	Porcentaje acumulado
Válido	uno	2	8,7	8,7	8,7
	dos	1	4,3	4,3	13,0
	ninguno	20	87,0	87,0	100,0
	Total, casos	23	100,0	100,0	

Se hace mención que los hechos fueron presenciados por hijos menores de edad de la víctima

		Frecuencia	Porcentaje	Porcentaje válido	Porcentaje acumulado
Válido	Sí	1	4,3	4,3	4,3
	No	22	95,7	95,7	100,0
	Total	23	100,0	100,0	

Cuatro niños, niñas y adolescentes quedaron huérfanos; uno de ellos presenció el femicidio de su madre.

Se menciona si la víctima estaba embarazada

		Frecuencia	Porcentaje	Porcentaje válido	Porcentaje acumulado
Válido	Sí	1	4,3	4,3	4,3
	No	22	95,7	95,7	100,0
	Total	23	100,0	100,0	

CUADROS FEMICIDIOS CONSUMADOS EN VENEZUELA

OBSERVATORIO DIGITAL DE FEMICIDIOS

Tabla cruzada Tipo de arma o mecanismo de comisión del hecho delictivo* Se menciona si la víctima estaba embarazada

Recuento		Se menciona si la víctima estaba embarazada		Total
		Sí	No	
Tipo de arma o mecanismo de comisión del hecho delictivo	Arma de fuego	0	5	5
	Arma blanca o punzo penetrante	0	3	3
	Propia mano y pies (golpes de puño /patadas)	1	6	7
	Acelerantes de fuego	0	1	1
	vehículo automotor	0	2	2
	otros	0	5	5
Total		1	22	23

Una de las víctimas estaba embarazada con siete meses de gestación; su agresor para causarle la muerte violenta, utilizó como mecanismo de comisión a la propia mano.

La violencia contra las mujeres no cesa incluso durante el embarazo. Por lo general, la agresión es la continuación o intensificación de abusos anteriores, pero puede existir que la violencia se inicie en el momento en que las mujeres quedan embarazadas.

Se menciona si la víctima pertenece a un pueblo originario

		Frecuencia	Porcentaje	Porcentaje válido	Porcentaje acumulado
Válido	No	23	100,0	100,0	100,0

Ninguno de los casos registra a la víctima como perteneciente a un pueblo originario.

Testigos del hecho

		Frecuencia	Porcentaje	Porcentaje válido	Porcentaje acumulado
Válido	transeúntes	3	13,0	13,0	13,0
	no hubo testigos	1	4,3	4,3	17,4
	sin datos	19	82,6	82,6	100,0
Total		23	100,0	100,0	

CUADROS FEMICIDIOS CONSUMADOS EN VENEZUELA

OBSERVATORIO DIGITAL DE FEMICIDIOS

Detención del agresor con ocasión al hecho

		Frecuencia	Porcentaje	Porcentaje válido	Porcentaje acumulado
Válido	Entrega luego del hecho	1	4,3	4,3	4,3
	fuga	7	30,4	30,4	34,8
	Aprehensión posterior	11	47,8	47,8	82,6
	muere en el contexto del hecho	2	8,7	8,7	91,3
	sin dato	2	8,7	8,7	100,0
	Total	23	100,0	100,0	

En ninguno de los casos registrados hubo familiares o conocidos de las víctimas como testigos presenciales de los hechos violentos; en tres casos los testigos eran transeúntes. Además, el 30,4% de los agresores están en situación de fuga y en la gran mayoría de estos casos no hay registro de testigos.

El agresor se suicidó

		Frecuencia	Porcentaje	Porcentaje válido	Porcentaje acumulado
Válido	Sí	2	8,7	8,7	8,7
	No	21	91,3	91,3	100,0
	Total	23	100,0	100,0	

Tabla cruzada Contextos femicidas generales*El agresor se suicidó

Recuento

		El agresor se suicidó		Total
		Sí	No	
Contextos femicidas generales	Femicidio íntimo	2	7	9
	Femicidio familiar	0	3	3
	Femicidio sexual	0	1	1
	Femicidios en contextos de criminalidad Organizada	0	2	2
	Femicidio infantil	0	2	2
	sin dato	0	6	6
Total		2	21	23

Dos de los agresores de femicidios, se suicidaron inmediatamente después de los hechos violentos. En ambos casos, se trató de femicidios en contexto íntimo. Hablamos del asesinato violento cometido por un hombre con quien la víctima tenía o había tenido una relación o vínculo íntimo: marido, exmarido, novio, exnovio o amante.

CUADROS FEMICIDIOS CONSUMADOS EN VENEZUELA

OBSERVATORIO DIGITAL DE FEMICIDIOS

Se hace mención sobre la participación de Mujeres como coautoras o cómplices en la violencia femicida:

		Frecuencia	Porcentaje	Porcentaje válido	Porcentaje acumulado
Válido	Sí	2	8,7	8,7	8,7
	No	21	91,3	91,3	100,0
	Total	23	100,0	100,0	

En dos casos, aparecen mencionadas como coautoras o cómplices de la violencia femicida, a dos mujeres.

Se hace mención que la víctima estuvo desaparecida antes del hallazgo del cadáver:

		Frecuencia	Porcentaje	Porcentaje válido	Porcentaje acumulado
Válido	Sí	2	8,7	8,7	8,7
	No	21	91,3	91,3	100,0
	Total	23	100,0	100,0	

El 8,7% de los casos registra a una víctima desaparecida antes del hallazgo del cadáver. En Venezuela no ha sido posible ubicar información oficial sobre índices de desaparición de personas.

Se menciona la participación en grupo de los ofensores en el femicidio: (más de dos)

		Frecuencia	Porcentaje	Porcentaje válido	Porcentaje acumulado
Válido	dos ofensores	1	4,3	4,3	4,3
	un solo ofensor	22	95,7	95,7	100,0
	Total	23	100,0	100,0	

CUADROS FEMICIDIOS CONSUMADOS EN VENEZUELA

OBSERVATORIO DIGITAL DE FEMICIDIOS

Tabla cruzada Acción dirigida a causar la muerte violenta de la víctima* Se menciona la participación en grupo de los ofensores en el femicidio: (más de dos)

Recuento

		Se menciona la participación en grupo de los ofensores en el femicidio: (más de dos)		Total
		dos ofensores	un solo ofensor	
Acción dirigida a causar la muerte violenta de la víctima	asfixia o estrangulada	0	5	5
	acuchillada	1	2	3
	Golpeada	0	2	2
	Baleada	0	5	5
	Quemada	0	1	1
	Atropellada	0	2	2
	otros	0	5	5
Total		1	22	23

Tabla cruzada Relación afectiva entre Víctima y agresor* Se menciona la participación en grupo de los ofensores en el femicidio: (más de dos)

Recuento

		Se menciona la participación en grupo de los ofensores en el femicidio: (más de dos)		Total
		dos ofensores	un solo ofensor	
Relación afectiva entre Víctima y agresor	Vínculos de parejas y ex parejas (con o sin convivencia bajo el mismo techo)	1	7	8
	Miembros de la misma familia (El agresor es padre, padrastro, hermano, hijo, hijastro, primo, etc.)	0	6	6
	Conocidos sin relación familiar (clientes, amigos, vecinos, o relación laboral académica o profesional)	0	1	1
	Médico tratante y paciente	0	1	1
	ninguna relación	0	1	1
	no se menciona	0	6	6
Total		1	22	23

CUADROS FEMICIDIOS FRUSTRADOS EN VENEZUELA

OBSERVATORIO DIGITAL DE FEMICIDIOS

CUADROS FEMICIDIOS FRUSTRADOS EN VENEZUELA

OBSERVATORIO DIGITAL DE FEMICIDIOS

CUADROS FEMICIDIOS FRUSTRADOS EN VENEZUELA

OBSERVATORIO DIGITAL DE FEMICIDIOS

Nacionalidad de la víctima

		Frecuencia	Porcentaje	Porcentaje válido	Porcentaje acumulado
Válido	VENEZOLANA	31	100,0	100,0	100,0

Hubo 31 casos de femicidios frustrados y todas las víctimas son venezolanas

Nacionalidad del agresor

		Frecuencia	Porcentaje	Porcentaje válido	Porcentaje acumulado
Válido	VENEZOLANA	31	100,0	100,0	100,0

En todos los casos registrados de femicidio frustrado, los agresores son venezolanos.

¿Se menciona que el agresor es funcionario militar o policial activo?

		Frecuencia	Porcentaje	Porcentaje válido	Porcentaje acumulado
Válido	NO es ni militar ni policía	31	100,0	100,0	100,0

Ninguno de los agresores en grado de frustración, son funcionarios policiales o militares.

¿Se menciona que la víctima era funcionaria militar o policial?

		Frecuencia	Porcentaje	Porcentaje válido	Porcentaje acumulado
Válido	NO era ni militar ni policía	31	100,0	100,0	100,0

Ninguna de las víctimas en femicidio frustrado, son funcionarias militares o policiales

CUADROS FEMICIDIOS FRUSTRADOS EN VENEZUELA

OBSERVATORIO DIGITAL DE FEMICIDIOS

Dónde ocurrió el femicidio frustrado (Estado venezolano)

		Frecuencia	Porcentaje	Porcentaje válido	Porcentaje acumulado
Válido	Anzoátegui	2	6,5	6,5	6,5
	Apure	1	3,2	3,2	9,7
	Aragua	2	6,5	6,5	16,1
	Bolívar	9	29,0	29,0	45,2
	Carabobo	1	3,2	3,2	48,4
	Cojedes	1	3,2	3,2	51,6
	Distrito Capital	3	9,7	9,7	61,3
	Miranda	1	3,2	3,2	64,5
	Sucre	2	6,5	6,5	71,0
	Vargas	2	6,5	6,5	77,4
	Zulia	7	22,6	22,6	100,0
	Total	31	100,0	100,0	

En el caso de los femicidios frustrados, la mayor incidencia del mes de febrero se localizó en el estado Bolívar con el 29% de los casos; seguidos por Zulia con el 22,6% y el 9,7% en el Distrito Capital.

Edad de la víctima

		Frecuencia	Porcentaje	Porcentaje válido	Porcentaje acumulado
Válido	menor de 1 año	1	3,2	3,2	3,2
	de 6 a 9 años	2	6,5	6,5	9,7
	de 13 a 15 años	1	3,2	3,2	12,9
	de 16 a 18 años	2	6,5	6,5	19,4
	de 28 a 30 años	1	3,2	3,2	22,6
	de 55 a 57 años	2	6,5	6,5	29,0
	de 70 a 72 años	1	3,2	3,2	32,3
	No se reseña	21	67,7	67,7	100,0
	Total	31	100,0	100,0	

Una de las víctimas sobrevivientes de la acción femicida, es menor de un año. El 16,4% tiene edades comprendidas entre 6 y 18 años

CUADROS FEMICIDIOS FRUSTRADOS EN VENEZUELA

OBSERVATORIO DIGITAL DE FEMICIDIOS

Edad del agresor

Válido		Edad del agresor		Porcentaje válido	Porcentaje acumulado
		Frecuencia	Porcentaje		
	de 19 a 22 años	8	25,8	25,8	25,8
	de 23 a 27 años	7	22,6	22,6	48,4
	de 28 a 31 años	2	6,5	6,5	54,8
	de 36 a 39 años	1	3,2	3,2	58,1
	de 40 a 43 años	1	3,2	3,2	61,3
	de 44 a 47 años	2	6,5	6,5	67,7
	de 64 a 67 años	1	3,2	3,2	71,0
	de 68 a 71 años	1	3,2	3,2	74,2
	no se reseña	8	25,8	25,8	100,0
	Total	31	100,0	100,0	

El 54% de los agresores de los femicidios frustrados, tienen edades comprendidas entre 19 y 31 años.

Aparente motivación del agresor

Válido		Aparente motivación del agresor		Porcentaje válido	Porcentaje acumulado
		Frecuencia	Porcentaje		
	una escena de celos o alegato de infidelidad íntima	10	32,3	32,3	32,3
	La víctima había decidido separarse	1	3,2	3,2	35,5
	Venganza organizaciones criminales	1	3,2	3,2	38,7
	violencia física sistemática	1	3,2	3,2	41,9
	ataque o agresión sexual	2	6,5	6,5	48,4
	otro	13	41,9	41,9	90,3
	no se menciona	3	9,7	9,7	100,0
	Total	31	100,0	100,0	

Al explorar la aparente motivación de los casos de femicidios frustrados, tenemos que el 32,3% registra una escena de celos o alegato de infidelidad íntima. Hubo dos ataques de agresión sexual.

CUADROS FEMICIDIOS FRUSTRADOS EN VENEZUELA

OBSERVATORIO DIGITAL DE FEMICIDIOS

¿Se menciona si el victimario tenía antecedentes penales por violencia de género?

		Frecuencia	Porcentaje	Porcentaje válido	Porcentaje acumulado
Válido	SI	1	3,2	3,2	3,2
	NO	30	96,8	96,8	100,0
	Total	31	100,0	100,0	

Un solo caso de femicidio frustrado, ocurrido en el Zulia, registra la existencia de denuncias previas, no por la misma víctima, ante varios estados del país por estar presuntamente involucrado en otros actos de violencia sexual.

¿Se menciona que el agresor está vinculado a grupos, asociaciones o bandas dedicadas a actividades ilícitas?

		Frecuencia	Porcentaje	Porcentaje válido	Porcentaje acumulado
Válido	NO	31	100,0	100,0	100,0

Para los femicidios en grado de frustración no se hace referencia a agresores vinculados a grupos, asociaciones o bandas dedicadas a actividades ilícitas.

Tipo de arma o mecanismo de comisión del hecho delictivo

		Frecuencia	Porcentaje	Porcentaje válido	Porcentaje acumulado
Válido	Arma de fuego	5	16,1	16,1	16,1
	Arma blanca o punzo penetrante	10	32,3	32,3	48,4
	Propia mano y pies (golpes de puño / patadas)	14	45,2	45,2	93,5
	vehículo	1	3,2	3,2	96,8
	otros	1	3,2	3,2	100,0
	Total	31	100,0	100,0	

Para los femicidios en grado de frustración, el 45,2% de los casos registró como mecanismo de acción a las propias manos y pies de agresor para causar los daños personales; 32,3% utilizó arma blanca y 16,1% un arma de fuego.

CUADROS FEMICIDIOS FRUSTRADOS EN VENEZUELA

OBSERVATORIO DIGITAL DE FEMICIDIOS

Se menciona si la víctima estaba embarazada

		Frecuencia	Porcentaje	Porcentaje válido	Porcentaje acumulado
Válido	No	31	100,0	100,0	100,0

Ninguna de las mujeres víctimas en femicidio frustrado estaba embarazada;

Ámbito de la ocurrencia

		Frecuencia	Porcentaje	Porcentaje válido	Porcentaje acumulado
Válido	En la casa de la mujer	5	16,1	16,1	16,1
	En la casa del agresor	2	6,5	6,5	22,6
	En la casa de ambos	7	22,6	22,6	45,2
	En plena calle	1	3,2	3,2	48,4
	lugar desolado o apartado	3	9,7	9,7	58,1
	Establecimiento público	2	6,5	6,5	64,5
	se desconoce	10	32,3	32,3	96,8
	otro	1	3,2	3,2	100,0
	Total	31	100,0	100,0	

El 45,2% de los femicidios frustrados ocurrieron en ámbito privado.

Un 9,7% en lugares desolados o apartados.

Relación afectiva entre víctima y agresor

		Frecuencia	Porcentaje	Porcentaje válido	Porcentaje acumulado
Válido	Vínculos de parejas y ex parejas (con o sin convivencia bajo el mismo techo)	17	54,8	54,8	54,8
	Miembros de la misma familia (El agresor es padre, padrastro, hermano, hijo, hijastro, primo, etc.)	7	22,6	22,6	77,4
	ninguna relación	3	9,7	9,7	87,1
	no se menciona	4	12,9	12,9	100,0
	Total	31	100,0	100,0	

El 54,8% de los femicidios en grado de frustración, registró vínculos de parejas y ex parejas (con o sin convivencia bajo el mismo techo); y el 22,6% eran miembros de la misma familia (El agresor es padre, padrastro, hermano, hijo, hijastro, primo, etc.).

CUADROS FEMICIDIOS FRUSTRADOS EN VENEZUELA

OBSERVATORIO DIGITAL DE FEMICIDIOS

Referencia a la cantidad de hijos menores de edad de la víctima

		Frecuencia	Porcentaje	Porcentaje válido	Porcentaje acumulado
Válido	uno	2	6,5	6,5	6,5
	ninguno	29	93,5	93,5	100,0
	Total	31	100,0	100,0	

Dos de las víctimas de femicidio frustrado, son madres.

Se hace mención que los hechos fueron presenciados por hijos menores de edad de la víctima

		Frecuencia	Porcentaje	Porcentaje válido	Porcentaje acumulado
Válido	Sí	1	3,2	3,2	3,2
	No	30	96,8	96,8	100,0
	Total	31	100,0	100,0	

En un caso de femicidio frustrado, el hijo de la víctima presenció los hechos violentos.

Testigos del hecho

		Frecuencia	Porcentaje	Porcentaje válido	Porcentaje acumulado
Válido	Familiares y conocidos de la víctima	5	16,1	16,1	16,1
	transeúntes	3	9,7	9,7	25,8
	no hubo testigos	2	6,5	6,5	32,3
	sin datos	21	67,7	67,7	100,0
	Total	31	100,0	100,0	

CUADROS FEMICIDIOS FRUSTRADOS EN VENEZUELA

OBSERVATORIO DIGITAL DE FEMICIDIOS

Detención del agresor con ocasión al hecho

		Frecuencia	Porcentaje	Porcentaje válido	Porcentaje acumulado
Válido	fuga	4	12,9	12,9	12,9
	Aprehensión posterior	26	83,9	83,9	96,8
	muere en el contexto del hecho	1	3,2	3,2	100,0
	Total	31	100,0	100,0	

Tabla cruzada Testigos del hecho*Detención del agresor con ocasión al hecho

Recuento

		Detención del agresor con ocasión al hecho			Total
		fuga	Aprehensión posterior	muere en el contexto del hecho	
Testigos del hecho	Familiares y conocidos de la víctima	0	4	1	5
	transeúntes	2	1	0	3
	no hubo testigos	0	2	0	2
	sin datos	2	19	0	21
Total		4	26	1	31

El 83,9% de femicidios frustrado, han sido aprehendidos.

En los 5 casos de femicidio frustrado donde hubo testigos presenciales que son familiares y allegados de la víctima, un agresor muere en el contexto de los hechos y los otros 4 fueron aprendidos posteriormente.

El agresor se suicidó

		Frecuencia	Porcentaje	Porcentaje válido	Porcentaje acumulado
Válido	Sí	1	3,2	3,2	3,2
	No	30	96,8	96,8	100,0
	Total	31	100,0	100,0	

Uno de los agresores en femicidio frustrado se suicidó.

CUADROS FEMICIDIOS FRUSTRADOS EN VENEZUELA

OBSERVATORIO DIGITAL DE FEMICIDIOS

Se hace mención sobre la participación de Mujeres como coautoras o cómplices en la violencia femicida:

		Frecuencia	Porcentaje	Porcentaje válido	Porcentaje acumulado
Válido	Sí	1	3,2	3,2	3,2
	No	30	96,8	96,8	100,0
	Total	31	100,0	100,0	

En uno de los casos de femicidio en grado de frustración, actuó como coautora una mujer.

Se hace mención que la víctima estuvo desaparecida

		Frecuencia	Porcentaje	Porcentaje válido	Porcentaje acumulado
Válido	No	31	100,0	100,0	100,0

Ninguna de las sobrevivientes estuvo previamente desaparecida.

Se menciona la participación en grupo de los ofensores: (más de dos)

		Frecuencia	Porcentaje	Porcentaje válido	Porcentaje acumulado
Válido	cinco ofensores	1	3,2	3,2	3,2
	un solo ofensor	30	96,8	96,8	100,0
	Total	31	100,0	100,0	

Tabla cruzada Se menciona la participación en grupo de los ofensores en el femicidio frustrado: (más de dos) *Detención del agresor con ocasión al hecho

Recuento

		Detención del agresor con ocasión al hecho			Total
		fuga	Aprehensión posterior	muere en el contexto del hecho	
Se menciona la participación en grupo de los ofensores en el femicidio: (más de dos)	cinco ofensores	0	1 caso	0	1
	un solo ofensor	4	25	1	30
Total		4	26	1	31

En un caso de femicidio frustrado actuaron 5 ofensores a la vez, y todos fueron aprehendidos con posterioridad al hecho.

CUADROS FEMICIDIOS CONSUMADOS VENEZOLANAS EN EL EXTERIOR

OBSERVATORIO DIGITAL DE FEMICIDIOS

Nacionalidad del agresor

		Frecuencia	Porcentaje	Porcentaje válido	Porcentaje acumulado
Válido	VENEZOLANA	1	25,0	25,0	25,0
	EXTRANJERA	1	25,0	25,0	50,0
	No se estableció	2	50,0	50,0	100,0
	Total	4	100,0	100,0	

En un caso, se registró que el agresor era venezolano.

Dónde ocurrió el femicidio (país)

		Frecuencia	Porcentaje	Porcentaje válido	Porcentaje acumulado
Válido	Colombia	2	50,0	50,0	50,0
	USA	2	50,0	50,0	100,0
	Total	4	100,0	100,0	

Dos femicidios de venezolanas en el exterior ocurrieron en Colombia y otros dos en Estados Unidos.

Edad de la víctima

		Frecuencia	Porcentaje	Porcentaje válido	Porcentaje acumulado
Válido	de 22 a 24 años	1	25,0	25,0	25,0
	de 25 a 27 años	2	50,0	50,0	75,0
	de 28 a 30 años	1	25,0	25,0	100,0
	Total	4	100,0	100,0	

Todas las víctimas de femicidio en el exterior eran mujeres adultas muy jóvenes, en edades comprendidas entre 22 a 30 años.

CUADROS FEMICIDIOS CONSUMADOS VENEZOLANAS EN EL EXTERIOR

OBSERVATORIO DIGITAL DE FEMICIDIOS

Aparente motivación del agresor

		Frecuencia	Porcentaje	Porcentaje válido	Porcentaje acumulado
Válido	La víctima había decidido separarse	1	25,0	25,0	25,0
	Venganza organizaciones criminales	1	25,0	25,0	50,0
	otro	2	50,0	50,0	100,0
	Total	4	100,0	100,0	

Tabla cruzada Aparente motivación del agresor*¿Dónde ocurrió el femicidio (país)

Recuento

		Dónde ocurrió el femicidio (país)		Total
		Colombia	USA	
Aparente motivación del agresor	La víctima había decidido separarse	0	1	1
	Venganza organizaciones criminales	1	0	1
	otro	1	1	2
	Total	2	2	4

Signos de violencia sobre el cuerpo

		Frecuencia	Porcentaje	Porcentaje válido	Porcentaje acumulado
Válido	Cadáver arrojado en vía pública	1	25,0	25,0	25,0
	otro	3	75,0	75,0	100,0
	Total	4	100,0	100,0	

CUADROS FEMICIDIOS CONSUMADOS VENEZOLANAS EN EL EXTERIOR

OBSERVATORIO DIGITAL DE FEMICIDIOS

Tabla cruzada Signos de violencia sobre el cuerpo* Dónde ocurrió el femicidio (país)

Recuento

Signos de violencia sobre el cuerpo	Dónde ocurrió el femicidio (país)		Total
	Colombia	USA	
Cadáver arrojado en vía pública	1	0	1
otro	1	2	3
Total	2	2	4

En un caso de femicidio consumado en el exterior, la víctima había decidido separarse (USA); en otro, se trató de una venganza entre organizaciones criminales, cuyo cadáver fue arrojado a la vía pública (Colombia).

Se hace referencia a Denuncia previa por violencia de género contra la propia víctima

Válido	NO	Frecuencia	Porcentaje	Porcentaje válido	Porcentaje acumulado
		4	100,0	100,0	100,0

En ninguno de los casos de femicidios de venezolanas en el exterior hubo denuncia previa.

Ámbito de la ocurrencia

Válido	Frecuencia	Porcentaje	Porcentaje válido	Porcentaje acumulado
En plena calle	1	25,0	25,0	25,0
lugar desolado o apartado	1	25,0	25,0	50,0
Hotel / Hostal	1	25,0	25,0	75,0
se desconoce	1	25,0	25,0	100,0
Total	4	100,0	100,0	

Tres de los cuatro femicidios de venezolanas en el exterior, ocurrieron en el ámbito público (Plena calle, lugar desolado, hostel)

Referencia a la cantidad de hijos menores de edad de la víctima que quedan huérfanos

Válido	Frecuencia	Porcentaje	Porcentaje válido	Porcentaje acumulado
dos	1	25,0	25,0	25,0
ninguno	3	75,0	75,0	100,0
Total	4	100,0	100,0	

Una de las víctimas de femicidio en el exterior, era madre de dos niños.

CUADROS FEMICIDIOS CONSUMADOS VENEZOLANAS EN EL EXTERIOR

OBSERVATORIO DIGITAL DE FEMICIDIOS

Testigos del hecho

		Frecuencia	Porcentaje	Porcentaje válido	Porcentaje acumulado
Válido	transeúntes	1	25,0	25,0	25,0
	no hubo testigos	1	25,0	25,0	50,0
	sin datos	2	50,0	50,0	100,0
	Total	4	100,0	100,0	

En un caso de femicidio de venezolana en el exterior, los testigos del hecho ilícito fueron transeúntes.

Detención del agresor con ocasión al hecho

		Frecuencia	Porcentaje	Porcentaje válido	Porcentaje acumulado
Válido	fuga	2	50,0	50,0	50,0
	Aprehensión posterior	1	25,0	25,0	75,0
	muere en el contexto del hecho	1	25,0	25,0	100,0
	Total	4	100,0	100,0	

Se hace mención que la víctima estuvo desaparecida antes del hallazgo del cadáver:

		Frecuencia	Porcentaje	Porcentaje válido	Porcentaje acumulado
Válido	No	4	100,0	100,0	100,0

Ninguna de las víctimas de femicidio de venezolanas en el exterior estuvo desaparecida antes del hallazgo del cadáver.

Se menciona la participación en grupo de los ofensores en el femicidio: (más de dos)

		Frecuencia	Porcentaje	Porcentaje válido	Porcentaje acumulado
Válido	un solo ofensor	4	100,0	100,0	100,0

En todos los casos de femicidios de venezolanas en el exterior, los ofensores actuaron solos.

CUADROS FEMICIDIOS FRUSTRADOS VENEZOLANAS EN EL EXTERIOR

OBSERVATORIO DIGITAL DE FEMICIDIOS

Nacionalidad del agresor

		Frecuencia	Porcentaje	Porcentaje válido	Porcentaje acumulado
Válido	VENEZOLANA	2	100,0	100,0	100,0

En ambos casos de femicidios frustrados de venezolanas en el exterior, el agresor era venezolanc

Dónde ocurrió el femicidio (país)

		Frecuencia	Porcentaje	Porcentaje válido	Porcentaje acumulado
Válido	USA	1	50,0	50,0	50,0
	Chile	1	50,0	50,0	100,0
	Total	2	100,0	100,0	

Los femicidios frustrados de venezolanas en el exterior ocurrieron uno en USA y otro en Chile.

Aparente motivación del agresor

		Frecuencia	Porcentaje	Porcentaje válido	Porcentaje acumulado
Válido	La víctima había decidido separarse	1	50,0	50,0	50,0
	otro	1	50,0	50,0	100,0
	Total	2	100,0	100,0	

En uno de los casos de femicidios frustrados de venezolanas en el exterior, la víctima había decidido separarse del ofensor.

CUADROS FEMICIDIOS FRUSTRADOS VENEZOLANAS EN EL EXTERIOR

OBSERVATORIO DIGITAL DE FEMICIDIOS

Ámbito de la ocurrencia

		Frecuencia	Porcentaje	Porcentaje válido	Porcentaje acumulado
Válido	En la casa de ambos	1	50,0	50,0	50,0
	En plena calle	1	50,0	50,0	100,0
	Total	2	100,0	100,0	

En los casos de femicidio frustrado de venezolanas en el exterior, los hechos ilícitos ocurrieron uno de ellos en la casa de ambos y, el otro, en plena calle.

Tipo de arma o mecanismo de comisión del hecho delictivo

		Frecuencia	Porcentaje	Porcentaje válido	Porcentaje acumulado
Válido	Arma blanca o punzo penetrante	2	100,0	100,0	100,0

En ambos casos de femicidios frustrados de venezolanas en el exterior, el arma fue blanca punzo penetrante.

Referencia a la cantidad de hijos menores de edad de la víctima

		Frecuencia	Porcentaje	Porcentaje válido	Porcentaje acumulado
Válido	uno	2	100,0	100,0	100,0

En ambos casos de femicidios frustrados de venezolanas en el exterior, las mujeres son madres de un niño.

CUADROS FEMICIDIOS FRUSTRADOS VENEZOLANAS EN EL EXTERIOR

OBSERVATORIO DIGITAL DE FEMICIDIOS

Detención del agresor con ocasión al hecho

		Frecuencia	Porcentaje	Porcentaje válido	Porcentaje acumulado
Válido	Aprehensión posterior	2	100,0	100,0	100,0

En ambos casos de femicidios frustrados de venezolanas en el exterior, hubo aprehensión posterior de los agresores.

Relación afectiva entre Víctima y agresor

		Frecuencia	Porcentaje	Porcentaje válido	Porcentaje acumulado
Válido	Vínculos de parejas y ex parejas (con o sin convivencia bajo el mismo techo)	2	100,0	100,0	100,0

En ambos casos de femicidios frustrados de venezolanas en el exterior, entre agresor y víctima hay vínculos de parejas y ex parejas (con o sin convivencia bajo el mismo techo).

¿Se menciona la participación en grupo de los ofensores en el femicidio frustrado: (más de dos)?

		Frecuencia	Porcentaje	Porcentaje válido	Porcentaje acumulado
Válido	un solo ofensor	2	100,0	100,0	100,0

En ambos casos de femicidios frustrados de venezolanas en el exterior, el ofensor actuó solo.